



MANUAL PARA
CÉLULAS

CENTRO DE FE Y ESPERANZA DE BELLO

SEGUNDA EDICIÓN - 2023

CONTENIDO

Prólogo.....	3
<u>Introducción</u>	5
<u>Cap.1</u>	
Aprendamos sobre las células.....	7
<u>Cap. 2</u>	
Los 10 mandamientos de las Células	21
<u>Cap. 3</u>	
Preparándome para ser el mejor líder.....	32
<u>Cap. 4</u>	
El correcto desarrollo de mi Célula	40
<u>Cap. 5</u>	
Multiplicando mi célula.....	51
<u>Cap. 6</u>	
La escalera del éxito en la célula.....	58

PRÓLOGO



Una célula es vida, pues puede transformar el rumbo de una generación, una célula le permite a cada persona encontrar su lugar en el propósito de Dios; **una célula puede cambiar la atmósfera de un barrio, una ciudad e incluso de una nación.**

A lo largo de los años hemos sido testigos de muchos hogares restaurados, jóvenes y adolescentes que han encontrado su propósito, cientos de personas que han sido rescatadas por Dios de la depresión, las drogas, el licor, la amargura y la soledad, etc, y todo en parte gracias a la labor que se desarrolla en las células.

Si quizás usted no sabe cómo empezar o dirigir una célula para que sea exitosa y se multiplique, ¡no se desanime! El anhelo del Señor es equiparlo para poder usarlo de manera poderosa.

**HE SIDO LLAMADO POR DIOS
PARA LÍDERAR ESTA GENERACIÓN**



“Un líder es aquel que conoce el camino, va por el camino y muestra a otros el camino”
(Jhon Maxwell)

Nuestro deseo es que a través de este manual usted pueda volver al primer amor por la obra y que encuentre las herramientas que necesita para fortalecer su liderazgo y tener una célula que crezca y dé mucho fruto.

Este manual se ha diseñado para poder contribuir al crecimiento de la iglesia del Señor y que por medio de las células miles de personas sean impactados y alcanzados con el amor de Dios.

Esperamos que lo puedas desarrollar de una manera correcta y eficaz, alcanzando a todas las personas de tu barrio, ciudad o municipio para Cristo.

Recuerda que si tienes alguna inquietud con respecto a las células, te invitamos a ponerte en contacto con nosotros.

INTRODUCCIÓN

LA PRESENCIA DE DIOS EN LAS CASAS

*“Y no trajo David el arca a su casa en la ciudad de David, sino que la llevó a casa de Obed-Edom, geteo. **Y el arca de Dios estuvo con la familia de Obed-Edom, en su casa, tres meses, y bendijo Jehová la casa de Obed-Edom, y todo lo que tenía**”. (1ª Crónicas 13:13-14)*



La Palabra de Dios registra la historia de Obed-Edom, quien se ofreció para llevar **el arca de Dios a su casa** cuando nadie más quería hacerlo. El Arca representaba la Presencia de Dios.

Lo impactante de esta historia es que cuando esto sucedió, Obed-Edom fue bendecido de manera sobrenatural **por haber abierto las puertas de su casa para que la presencia de Dios morara en ella.**

Pero **¿Cómo se puede llevar la presencia de Dios a un hogar en estos tiempos?** ¡Es muy sencillo! **A través de una CÉLULA;**



Cuando una persona abre las puertas de su hogar para que allí se predique el mensaje de salvación, entonces está trayendo la misma presencia de Jesús a su hogar:

“porque donde están dos o tres congregados en mi nombre, allí estoy yo en medio de ellos”

(Mateo 18: 20).

En una célula las personas encuentran salvación, dirección, sanidad física, restauración emocional y familiar, es tanta la bendición que podemos experimentar que podemos decir que **una célula es una luz en medio de las tinieblas.**



Nadie enciende una lámpara para esconderla, o para ponerla debajo de un cajón. Todo lo contrario: se pone en un lugar alto, **para que alumbre a todos** los que entran en la casa.

Lucas 11:33 / TLA

CAPÍTULO 1

APRENDAMOS SOBRE LAS CÉLULAS

¿QUÉ ES UNA CÉLULA?



Biológicamente, una célula es uno de los microorganismos fundamentales y más pequeños de cualquier organismo.

La característica más importante de una célula es que se reproduce rápidamente. Un ejemplo muy práctico es nuestra piel. Aunque nosotros la vemos con un solo tejido, realmente está compuesto de millones de células, que unidas lo conforman. Cuando una persona sufre una herida en la piel, inmediatamente las células, empiezan a multiplicarse para reparar el daño.

La iglesia es muy parecida, pues es un gran organismo compuesto de miles de células pequeñas que existen con el propósito de multiplicarse y traer



salvación a muchas personas.

LA CÉLULA DENTRO DE LA IGLESIA

*“Y perseverando unánimes cada día en el templo, y partiendo el pan **en las casas**, comían juntos con alegría y sencillez de corazón, alabando a Dios, y teniendo favor con todo el pueblo. Y el Señor añadía cada día a la iglesia los que habían de ser salvos”*

(Hechos 2:46-47).

Las células en la iglesia **son reuniones pequeñas que un líder desarrolla una vez por semana, en una casa, con el ánimo de ganar nuevas personas para Jesús.** Luego las ayuda a desarrollar un crecimiento integral centrado en la Palabra de Dios con el propósito de llevar luz a cada hogar.



Son grupos pequeños (entre 5 y 15 personas aproximadamente) que se reúnen una vez por semana en las casas con dos objetivos:

A. Hacer lo mismo que hacía Jesús
según **Mateo 9:35-36:**

1. **Predicar** (evangelizar)
2. **Enseñar** (formar discípulos)
3. **Sanar** (corazones - cuerpos)

B. Hacer lo mismo que hicieron los primeros discípulos según **Hechos 5:42.**

1. Todos los días
2. En el templo y por las casas
3. Enseñar y predicar a Jesucristo.

Una de las cosas que más fortaleció a los primeros cristianos fue el **reunirse en las casas a orar, compartir la Palabra de Dios** y tener una vida en comunión unos con otros.

Y habiendo considerado esto,
llegó a **casa de María** la madre de Juan, el que tenía por sobrenombre Marcos, **donde muchos estaban reunidos orando.**
(Hechos 12:12)

¿DÓNDE DEBO REALIZAR MI CÉLULA?

Desde el comienzo de la Biblia podemos ver que **Dios siempre piensa en las familias**, la sociedad



tiene una gran necesidad de que **las familias sean pastoreadas en el amor de Dios.**

Lo ideal es que la célula se lleve a cabo en un hogar, pues uno de los principales objetivos de las células es **llevar la presencia de Dios a las familias.**

Recuerda que la familia es la base de la sociedad y es allí donde necesitamos colocar los fundamentos de la Palabra de Dios. **Restaurar hogares a través de las células es la manera de restaurar ciudades y naciones enteras.**

Nuestras células:

- **Cuidan familias**, es decir, no estaremos interesados solo en el bienestar de una persona, sino en el de toda su familia, buscando que todos puedan crecer en Dios.

- Como líder entiendo que **mi mayor responsabilidad es primeramente con mi casa.**
- Debo pedirle al Señor que me dé *sabiduría y creatividad para cuidar familias completas.*

¡Hemos decidido levantar Familias al Servicio de Dios!



A veces realizar células en otro lugar puede convertirse en algo impersonal y poco efectivo, pues no estaríamos llevando la presencia de Dios a los hogares, que es dónde realmente se necesita. La Palabra de Dios enseña en el libro de los Hechos, el modelo original que el Señor dejó para Su iglesia:



*“Y cómo nada que fuese útil he rehuido de anunciaros y enseñaros, públicamente **y por las casas**” (Hechos 20: 20).*

“Y crecía la Palabra del Señor, y el número de discípulos se multiplicaba grandemente en Jerusalén; también muchos de los sacerdotes obedecían a la fe” (Hechos 6:7).

En estos versículos vemos que existe una relación directa entre la comunión, el crecimiento de la iglesia **y la predicación de la Palabra de Dios en las casas de los creyentes.**

¡Es allí donde nacen los ministerios! Muchas veces quisiéramos que las personas llegaran a la iglesia, pero muchas veces no llegarán por sí solas, por eso es que la iglesia la que debe llegar a las personas.

*Y al otro día llegaron a Cesarea, donde Cornelio los estaba esperando junto con un grupo de sus **parientes y amigos íntimos, a quienes había invitado a su casa.** (Hechos 10:24)*

La primera vez que los apóstoles llevaron la Palabra de Dios a personas que no eran judías fue en una célula, en la casa de un hombre llamado Cornelio, quien reunió a su familia y amigos para escuchar el mensaje de salvación.

JESÚS EN LAS CASAS

Recuerde también que, aunque el Señor Jesús realizó grandes milagros prácticamente en todos los lugares que estuvo, Él siempre estuvo preocupado por llevar la restauración a los hogares:



- En las bodas de Caná de Galilea
- La casa de Pedro (donde sanó su suegra)
- La casa donde sanó al Paralítico que descendieron por el techo
- La casa de Mateo (donde comió con publicanos y pecadores y los llamó al arrepentimiento)
- La casa de Simón el leproso (donde la mujer ungió los pies de Jesús con perfume y el Señor le perdonó todos sus pecados)
- La casa de Jairo (donde resucitó a su hija)
- La casa de Marta, María y Lázaro (donde les compartió la Palabra)
- La casa de Zaqueo (donde Jesús trajo salvación a él y a toda su familia)
- La casa donde celebró la última cena

- Aún después de resucitado, Jesús entró en la casa de los hermanos en Emaús (**Lucas 24**)
- También después de resucitado, Jesús estuvo con sus 12 en una casa (**Juan 20**)

Jesús desarrolló su ministerio través del contacto personal con la gente y una manera de hacerlo fue visitandolos en las casas, conociendo su contexto y supliendo sus necesidades, ese también es tu llamado como líder.



**LLEVANDO LA PRESENCIA
DE JESÚS A LAS CASAS
A TRAVÉS DE LAS CÉLULAS**

¿QUIÉNES PARTICIPAN DE UNA CÉLULA?

ANFITRIÓN

Es quien facilita su hogar para realizar la célula. Debe comprender la importancia de su rol ya que es el encargado de preparar el lugar para que sea cómodo y esté ordenado

LÍDER

Es la persona capacitada para dirigir la célula y compartir el mensaje de salvación

TIMOTEO

Es “la mano derecha del líder” se está preparando para abrir su propia célula, es la persona que ya fue a Universidad de la Vida y está siendo discipulado.

INVITADOS O ASISTENTES

Son todas las personas que invitamos para que asistan a la célula y escuchen el mensaje de salvación.

OBJETIVOS DE LAS CÉLULAS

Recuerda: La célula es una de las formas más efectivas para llevar la Palabra de Dios a cada alma de una manera muy **personal**, incluso a lugares alejados y difíciles, por eso debemos entender que la célula tiene unos objetivos específicos que se deben cumplir:



- **Compartir el mensaje de la salvación y ganar personas para Cristo**
- **Enseñar principios sencillos de la Palabra de Dios, que todos los asistentes puedan poner en práctica.**
- **Conformar tu propio equipo de 12.**
- **Formar el liderazgo de la iglesia**
- **Bendecir y traer restauración a los hogares.**
- **Suplir las necesidades de las personas y mostrar compasión**
- **Establecer el Reino de Dios en cada hogar, barrio y ciudad.**
- **Producir un cambio de vida en las personas**

NO OLVIDES APUNTAR A ESTOS OBJETIVOS CADA DÍA DE TU CÉLULA

TEN PRESENTE QUE..



El Señor Jesús vino al mundo con el propósito de buscar y salvar lo que se había perdido **(Mateo 18:11)**. Dios extendió la salvación al mundo gentil (no judíos), comenzando por una célula realizada en la casa de Cornelio **(Hechos 10: 24)**

La salvación de las almas es el deseo ardiente del corazón de Dios. Una célula que no evangelice en su sector, es una célula que no cumple su propósito y no crece.

Debemos orar por los inconversos y llevarlos a la célula y a la iglesia. Ganar almas es una necesidad **(1a Cor. 9:16-17)** por tal motivo debemos salir, traerlos y no esperar a que lleguen solos. **TODA CÉLULA DEBE GANAR ALMAS CONSTANTEMENTE.**

Ese es uno de los principales objetivos de las células: **Ganar almas para cristo constantemente,** llevar el mensaje de salvación cada semana a las personas en su entorno.

¿CUÁLES CARACTERÍSTICAS DEBE TENER UNA CÉLULA EXITOSA?

Para que tu célula crezca y se reproduzca debes tener en cuenta los siguientes aspectos:

1. ES VIVA: (2ª Corintios 2:4-5)

Demuestra el poder de Dios y no sólo palabras. Las células son el lugar perfecto para orar por los enfermos y ver milagros en la vida de los nuevos cada semana. ¡Cada oración contestada se convertirá en un poderoso testimonio.



2. ES DINÁMICA:

Esto nos habla de la creatividad en el desarrollo de cada célula. La célula debe ser agradable para los nuevos y con mensajes sencillos (pero poderosos) que les permitan comprender y practicar los principios de la Palabra. (Esto lo veremos más adelante)

3. SE HACE DE MANERA CONSTANTE:



Una célula solo puede ser efectiva cuando se realiza cada semana, en el mismo lugar y en el mismo horario.

No se suspende, ni cancela por ningún motivo.

4. TIENE ASISTENTES REGULARES

Es cierto que a una célula llegan muchas personas, pero el objetivo es que quienes asistan permanezcan y así cumplan el propósito que Dios tiene para ellos. Que los que llegan cada semana se queden y permanezcan, para ello es necesario que hagas una muy buena consolidación (esto lo veremos más adelante)

5. TIENEN INVITADOS NUEVOS:

Tu cómo líder debes desafiarte para que haya gente nueva cada semana. No esperes que la gente llegue por si sola a tu célula, tu mismo debes invitar nuevos cada semana, pero al mismo tiempo motivar para que los asistentes regulares de tu célula también inviten a otros.

6. SE REPORTA A LA IGLESIA

Reportar tu célula de manera semanal es fundamental. Esto permite que tanto la iglesia cómo tu líder consoliden la información y puedan hacer un seguimiento estratégico de todo desarrollo en la red celular.

Para ello diligenciamos el formato (Celugrama), que maneja nuestra Iglesia, en nuestra página web podrás descargar tu celugrama para diligenciar:

www.cfebello.co/palabras-celulas

ponte en contacto con tu líder para que te explique cómo hacerlo

7. TIENE EL MEJOR ALIMENTO DE LA PALABRA

Debes entender que cada persona que el Señor te confió es una oveja y debes cuidarla como Jesús mismo cuida a su rebaño.

Es por eso siempre debes prepararse para tener una Palabra de poder y de sabiduría que pueda impactar los corazones de los asistentes a tu célula.

Recuerda que las enseñanzas de las células las puedes descargar cada mes en nuestra página web.

CÁPITULO 2

LOS 10 MANDAMIENTOS DE LAS CÉLULAS.

Ten presente y practica cada uno de estos principios y verás tu célula crecer y multiplicarse

1. AMAR A DIOS, AMAR LAS ALMAS, AMAR LA IGLESIA Y AMAR LA VISIÓN

Si tu no amas tu célula, si no estás enamorado de lo que Dios hace a través de ella, tu trabajo se convertirá en algo **mecánico, monótono y no dará resultado.**

Cuando se ama verdaderamente la célula, se tiene la disposición de renunciar a lo que sea necesario, para que ésta experimente vida y crecimiento.

Cuando amamos a Dios, amamos lo que Dios ama. Amar las personas

es la esencia de nuestro trabajo
(Leer 2ª Cor. 12:15)

Si no amas la visión, no tendrás resultados en tu célula y te cansaras fácilmente cuando no veas resultados inmediatos, pero para poder amarla debes entenderla, debes tener clara cual es la visión de nuestra iglesia, cuales son los pasos y como desarrollarla.

Amar la iglesia, amor por tu casa, tus pastores, tus líderes, los hermanos, todo lo que se hace en la iglesia. Si no tenemos ese amor, ninguna célula dará fruto, ninguna célula crecerá, y los discípulos no se van a comprometer.

2. NO TE DESVÍES DE LA VISIÓN CELULAR.

Todos los miembros de tu célula deben pasar por el proceso de **Universidad de la Vida y Capacitación Destino en el tiempo establecido para cada paso, cuando una célula se ha desviado de la Visión, entra en el.**



No bebas de otras fuentes que muchas veces te pueden desviar facilmente de la visión de Dios.

3. NO PERMITITAS QUE TU CÉLULA SEA INFRUCTUOSA.

La célula es un organismo vivo y por lo tanto debe manifestar fruto:

(Juan 15:2a) La célula que lleva fruto Está desarrollando la tarea de ganar e involucrar a las personas en un proceso de formación.

(Juan 15:2b) La célula que lleva MÁS fruto es donde la gran mayoría de los asistentes esta en Capacitación Destino y se está entrenando para ejercer un liderazgo .

(Juan 15:5). La célula que lleva MUCHO fruto es una célula donde ya hay personas que ganan almas, llevan nuevos y se están proyectando para abrir sus propias células dentro de muy poco.

4. TRABAJA TU CÉLULA EN LO ESPIRITUAL (Efesios 6:18)

Nunca olvides que todo lo que quieres ver en lo físico debes conquistarlo primero en lo espiritual, y esto requiere

un trabajo más profundo de ayuno, oración y guerra espiritual.

Tu célula no dará resultado si no lo haces como lo hizo Jesús: Oración continua, comunión e intimidad con el Padre, búsqueda profunda en lo secreto, lee con atención los siguientes versículos:

- **Marcos 1:35** (Tenía una vida de oración en las madrugadas)
- **Marcos 6:46** (Oraba después de ministrar a la gente)
- **Lucas 5:16** (Tomaba tiempo durante el día para orar)
- **Lucas 6:12** (Oró toda la noche antes de escoger sus 12)
- **Mateo 4:1-2** (Ayunó y oró 40 días antes de comenzar su ministerio)

Jesús oraba en todo tiempo, porque sabía muy bien que la oración era una prioridad si quería ver resultados en su ministerio,



Jesús enseñaba con autoridad, la gente se admiraba de su doctrina, echaba fuera demonios,

sanaba enfermos, etc, todo era resultado de su vida de oración.



La Biblia nos muestra que Jesús oraba en la madrugada, en la tarde y en la noche, después de enseñar y predicar, hacer milagros, sanar enfermos, echar fuera demonios, trabajar en el reino de Dios, de caminar todo el día de una ciudad a otra, antes de descansar físicamente, buscaba el descanso en la presencia de Dios, antes de descansar y dormir oraba; en ocasiones ni descansaba ni dormía, sino que pasaba la noche orando.

orando en todo tiempo con toda oración y súplica en el Espíritu, y velando en ello con toda perseverancia y súplica por todos los santos
(Efesios 6:18)

“SI QUIERES VER CRECIMIENTO EN TU CÉLULA, ORA, SI QUIERES VER MÁS, ORA MÁS, SI QUIERES VER MULTIPLICACIÓN, MULTIPLICA TU ORACIÓN”

5. TENE CONTACTO PERMANENTE CON LAS PERSONAS (Prov. 27:23)



Recuerda que tu célula se debe realizar cada semana, el mismo día y a la misma hora, eso le dará solidez y confianza a los asistentes, porque saben que pueden asistir con seguridad a recibir el alimento espiritual.

Jesús desarrolló su ministerio a través del contacto personal con la gente, Él los visitaba en sus casas, comía con ellos, compartía tiempo con las personas, las tocaba, las escuchaba, etc.

UNA CORRECTA CONSOLIDACIÓN REQUIERE UN CONTACTO PERMANENTE CON TUS DISCÍPULOS

6. HAZ DE CADA MIEMBRO DE TU CÉLULA UN LÍDER .

Dios tenía un propósito específico con Abraham, y era hacerlo un instrumento de bendición para toda la humanidad,

sin importar su edad y condición
(Génesis 17:1-6).

Dios ha trazado un propósito específico para cada persona que asiste a tu célula y ha puesto en su interior un tremendo potencial que los puede llevar a convertirse en grandes siervos de su reino, ganando almas y dirigiendo células. Si el líder logra que cada miembro de su célula se convierta en un líder, su trabajo llegará a cambiar completamente en su ministerio, su iglesia, su ciudad y aún su nación.



Recuerda que Dios vio en los grandes hombres de la Biblia lo que ni ellos mismo habían visto

- Vio a Gedeón como un varón esforzado y valiente
- Vio a Moisés como un gran libertador
- Vio a Jeremías como un profeta a las naciones
- Vio a Pedro como un hombre firme y estable.
- Vio a Pablo como un gran instrumento en sus manos
- Etc..

DEBES VER A CADA MIEMBRO DE TU CÉLULA CÓMO JESÚS LOS VE

7. VELAR POR LA SANTIDAD DE TU CÉLULA

A través de la Biblia, una de las características notorias de los siervos de Dios, era la forma como confrontaban al pueblo y a sus gobernantes por sus pecados y su mal proceder y siempre los llamaron al arrepentimiento y a una vida de santidad

Tu debes ser radical con el pecado, tanto en tu vida como en la de los miembros de tu célula. No puedes permitir pequeñas indiscreciones, ya que “las zorras pequeñas, echan a perder las viñas” (**Cantares 2:15**)

8. NO TRABAJES EN FUNDAMENTO AJENO

Tu objetivo debe ser “engendrar hijos legítimos” en tu célula, es decir, debes ganar y formar tus propios discípulos y no atraer discípulos de otras células, de otro ministerio, o de otra iglesia, esto es falta ética en el liderazgo y podrás caer

en el error de pensar que al traer a tu célula un líder aparentemente formado vas a crecer más rápido, lo cual no es cierto.

9. LO QUE NO SE DEBE PERMITIR EN LA CÉLULA:

Como líder, hay varias cosas que debes evitar en tu célula, como:



LA MURMURACIÓN: En la Biblia hay serias advertencias y ejemplos del daño que el chisme y la murmuración pueden causar (**1ª Corintios 10:10**).

Nunca debes permitir que en tu célula se hable mal del pastor, la iglesia, de los líderes o de cualquier otra persona, pues el objetivo en una célula es edificar y formar a los asistentes en la Palabra de Dios.

Tampoco permitas:

- Profecías, ni liberaciones, para ello tenemos otros momentos y espacios (como los encuentros o consejerías con los Pastores)
- Deudas o préstamos de dinero
- Ventas de artículos al interior de la célula (por Catálogo o Revistas)

- Polémicas o que alguien diferente al líder se tome la palabra y genere controversias.
- No permitas discusiones, ni polémicas respecto a asuntos doctrinales de otras religiones o creencias .
- No hagas cambios constantes de hora, lugar o día de tu célula
- No permita el desorden ni la improvisación en tu célula (esto lo veremos más adelante.

“Pero háganlo todo de manera correcta y ordenada.”
(1 Corintios 14:40)

10. TRAZAR Y ALCANZAR METAS (Fil. 3:13-14)



Tener metas definidas es como poner rieles a la fe y armar un camino, no para ayudar a Dios, sino para ayudarnos a nosotros mismos. A través de las metas evaluamos nuestro trabajo, pues de toda labor debe quedar fruto.

Traza las metas para tu célula considerando las siguientes áreas:

- Personas ganadas semanalmente
- Personas enviadas a la Universidad de la Vida
- Personas registradas en Capacitación Destino
- Personas que asisten a las reuniones y cultos de la iglesia.
- Personas enviadas al Re-encuentro.

“Sé diligente en conocer el estado de tus ovejas, Y mira con cuidado por tus rebaños”. (Proverbios 27:23)

CAPÍTULO 3.

PREPARANDOME PARA SER EL MEJOR LÍDER.

ANTES DE COMENZAR...

Debes entender que el crecimiento ministerial no es el resultado de aplicar alguna fórmula o de seguir algunos pasos en nuestras fuerzas, sino que todo el crecimiento viene de Dios y se conquista primero en el plano espiritual.

Es por eso que la preparación para ser líderes exitosos no empieza con cosas externas, sino más bien en el trabajo que hagamos dentro de nosotros mismos, cuando permitimos el Espíritu Santo nos ministre y nos revele Su perfecta voluntad.

¿QUÉ REQUISITOS DEBO TENER PARA SER LÍDER DE CÉLULA?

En Hechos 10 encontramos la primera célula de cristianos que no eran judíos, y de ella podemos aprender los requisitos indispensables que usted debe cumplir si desea ser líder de célula victorioso. *Te motivamos a estudiar cuidadosamente el capítulo 10 de Hechos*

DEBES HABER TENIDO UN ENCUENTRO PERSONAL CON JESÚS (Hechos. 10:39)



Pedro menciona que fue testigo, de todas las cosas que Jesús había hecho. Si no tu no has tenido una experiencia personal con Jesús, y no haz experimentado su redención ¿cómo podrás pregonar libertad a otros?

Tener un Encuentro personal con Jesús es la experiencia más maravillosa e importante que cualquier persona puede tener. Si usted no ha tenido esta experiencia, lo invitamos a que hable con su líder y se involucre en el próximo ciclo de Universidad de la Vida.

SER DIRIGIDO POR EL ESPÍRITU SANTO (Hechos.10:19-20)

Es imposible tener éxito ministerial sin la dirección divina del Espíritu Santo.



Pedro fue a predicar donde Cornelio porque el Espíritu se lo dijo, tu debes cultivar una relación estrecha e íntima con el Espíritu Santo, pues ÉL será quien te guíe y te acompañe en las grandes conquistas.

Porque todos los que son guiados por el Espíritu de Dios, estos son hijos de Dios. (Hechos8:14)


ESTAR DISPUESTO A IR A DONDE DIOS TE ENVÍE (Hechos.10:28)



Muchos líderes no han podido crecer porque no han valorado las personas y el lugar que Dios les ha entregado. Simplemente sea sensible y obediente y cada vez que el Señor le confíe un alma, cuídela y ámela sin cuestionar.

SER PARTE DE CAPACITACIÓN DESTINO Y TENER UN LÍDER (Hechos 10:34-48)

Pedro estaba preparado y capacitado para enseñar porque conocía las Escrituras, la doctrina y todo lo que había sucedido con Jesús.



En una célula encontraremos personas con argumentos e incluso conocimientos contrarios a la Palabra, y si bien es cierto que el Espíritu Santo nos ayuda, aún así debemos capacitarnos y recibir formación.

Capacitación Destino y la enseñanza y discipulado de un líder inmediato son las herramientas que Dios usa para formarte y capacitarte correctamente. Si usted no hace parte de Capacitación Destino, o no tienes un líder inmediato ponte en contacto con alguno de nuestros Pastores y te indicarán lo que debes hacer.

LA PREPARACIÓN DE MI CÉLULA

TEN PRESENTE QUE el mejor lugar para hacer discípulos es en una célula, por esta razón es importante que busques dar lo mejor cada semana.

La preparación de la célula demostrará lo comprometido estas con ella y así tus discípulos también se



comprometerán. En días de Nehemías el pueblo se comprometió con la construcción del muro por que vieron en Nehemías un líder comprometido con Dios, con ellos y con la obra.

La primera y más importante preparación es la espiritual, sin esta preparación nada de lo que hagas en la célula dará un resultado duradero, **lo que no se logre en oración, no se alcanzará,** si quieres discípulos comprometidos y constantes, debes ser comprometido y contante en la oración por ellos, tu debes tener días de ayuno específicos por tu célula y tus discípulos.

El fundamento de la visión es la oración, la intercesión, la guerra espiritual y el ayuno.

PREPARACIÓN COMPLETA

La preparación de tu célula no es solo en lo espiritual, sino en todas las áreas.

No permitas que tu célula sea monótona, pues las personas deben sentirse acogidas, especiales y amadas incluso con pequeños detalles, pues las pequeñas cosas hacen la diferencia y varias maneras de lograrlo puede ser con:



- Detalles (una promesa bíblica, un dulce, el nombre de los discípulos en un papel y puestos en cada silla, etc)
- Una buena decoración
- Visuales en la enseñanza
- Un dulce o detalle para los que cumplieron años esa semana (o ese día)
- Un dulce o detalle para los nuevos que van a llegar ese día
- Etc..

Cierta vez alguien dijo: **“La duración de la célula es de 8 días”**, dando a entender que debes preparar tu célula durante toda la semana y **no dejar para el día antes o el mismo día la preparación de los detalles y desarrollo de la célula.**

SEA CREATIVO



Uno de los errores que más se cometen en las células, es que muchas células se vuelven monótonas y a veces aburridas, por eso tu célula debe ser:

CREATIVA: no se trata sólo de manualidades o dinámicas, se puede ser muy creativo aún en las pequeñas cosas, en los pequeños detalles.

INTERACTIVA: Permite que tus discípulos participen, hazles preguntas, involúcralos y que sean parte de la enseñanza, de las dinámicas, etc.

DIVERTIDA: Tu célula debe ser alegre, un lugar ameno y reflejar el gozo del Señor.

Y sobre todo siempre ten presente la regla de las **“5-P”**: (**P**reparación **P**revia **P**reviene una **P**obre **P**roductividad)

Significa que tu debes:

Planear y organizar con tiempo cada detalle de tu célula y no dejar nada para la improvisación o para última hora. Debes preparar toda tu célula con tiempo (no solo la enseñanza), con varios días de anticipación, no la prepares el día antes. Por que eso te evitará tener un pobre desempeño y pocos resultados en tu célula.

CÁPITULO 4.

EL CORRECTO DESARROLLO DE MI CÉLULA

“QUIEN DA LO MEJOR DE SI PARA AYUDAR A OTROS, HA ALLANADO EL CAMINO PARA QUE SUS DISCIPULOS LES SEA MAS FÁCIL ALCANZAR EL ÉXITO” (César Castellanos)

Te animamos a que puedas dar lo mejor de ti para tus discipulos, prepara todo con tiempo, recuerda que las pequeñas cosas hacen la diferencia».

Recíbelos con alegría, si la célula es en tu casa tienes que hacerlos sentir bienvenidos, si la haces en casa de algún amigo nunca llegues tarde, ni la delegues. ¡Tu entusiasmo debe contagiarlos a todos!

Aconteció que estando Jesús a la mesa en casa de Levi, muchos publicanos y pecadores estaban también a la mesa juntamente con Jesús y sus discípulos; porque

*había muchos que le habían
seguido (Marcos 2:15)*

A Jesús le gustaba compartír con las personas en sus casas. ¡El objetivo de una célula es este! Compartir cosas edificantes en las casas. Jesús tomaba tiempo para sentarse a la mesa y conversar con estas personas que hasta ahora lo estaban conociendo.

La mesa de una casa es algo muy íntimo para una familia. Aquí vemos a un Jesús como amigo, cercano a estas personas que deseaban aprender más de Dios, no vemos a Jesús de pie predicando, sino enseñando mientras compartía con las personas a la mesa.

Cuando estamos con amigos compartiendo y disfrutando de una linda reunión, el tiempo puede pasar muy rápido, por eso es importante tener claro el desarrollo y la duración de nuestra célula para pasarnos de la hora establecida.

Recuerda que la célula se hace cada semana, y el objetivo es que tus invitados deseen volver la siguiente. El tiempo ideal para una célula es de UNA hora, procura no pasarte de este tiempo.

Toda célula debe tener estos 5 momentos en su desarrollo que te explicaremos a continuación:



BIENVENIDA

10 MINUTOS



ALABANZA

10 MINUTOS



ENSEÑANZA

30 MINUTOS



ORACIÓN POR LAS NECESIDADES

5 MINUTOS



TOMA DE DATOS

5 MINUTOS

MIREMOS CADA UNA:

1. BIENVENIDA (10 MINUTOS):

La bienvenida es un momento muy especial de la célula (aunque no debe demorar mucho), pues es una oportunidad para que tus discípulos se sientan especiales, amados, importantes, es el momento especial para poder compartir con ellos una



promesa, un dulce, un detalle, etc.. y también para romper el hielo, introducir a las personas a la célula, etc.

La célula en general y en este caso la bienvenida no debe ser monótona, sino donde la gente pueda sentir que es un lugar de refugio, donde por un momento se desconectan de los problemas cotidianos y que puedan entender que hay un lugar donde tienen amigos, donde encuentran paz.

Lo más importante de la bienvenida es que les demuestres y les hagas saber que estás muy feliz por que ellos están en la célula, que durante esta semana has orado por cada uno de ellos, que son muy especiales para ti y que por eso buscaste una promesa de Dios específicamente para ellos.

- Puedes hacer una dinámica que prepares con tiempo (en internet puedes encontrar dinámicas para grupos)
- puedes leerles una historia o preguntarles a cada uno cómo está.
- Pueden leer la promesa y compartir qué les gustó o puedes repasar la enseñanza de hace 8 días, puedes hacer un concéntrese, etc..

La idea es que no hagas siempre la misma bienvenida (ejemplo, preguntarles como están), sino que busques ser creativo.

2. ALABANZA (10 MINUTOS):



La alabanza es muy importante por que la Biblia dice que “el Señor habita en medio de las alabanzas de Su pueblo”, además la alabanza limpia los aires y prepara los corazones para la Enseñanza.

TIPS PARA LA ALABANZA EN TU CÉLULA:

- Evita decir: “seguimos con la alabanza, o me tocó, o sigue”.. por que la célula no se debe desarrollar de manera “cuadriculada”, o como los actos cívicos de los colegios, sino mas bien decir: *“ahora dispongámonos para adorar al Señor”*.
- Lleva la canción ya lista (nunca llegues a buscarla en internet en el lugar de la célula), llevala ya lista desde tu casa desde vario días antes.

- Procura que la canción no sea en vídeo desde Youtube (por los anuncios o por que se puede demorar cargando el video y esas cosas pueden distraer)
- Si la vas a poner del celular, lleva un bafle para que se escuche bien (sobre todo si tu célula es en una cancha, un parque o un lugar abierto), no la pongas con el audio del celular.
- Si llevas la canción en USB prueba primero (8 días antes) si en la casa de tu célula se puede reproducir el tipo de formato en el que tienes la canción (mp3, mp4, video, etc).
- Procura que sea una canción conocida (preferiblemente de las que cantemos en la iglesia), Llévala escrita para todos los asistentes (con excelente ortografía) **y recuerda que La alabanza no es para el final de la célula,** siempre debe ser antes de la enseñanza .

3. ENSEÑANZA DE LA PALABRA (30 MINUTOS):

Recuerda que en la iglesia te suministramos la guía de la enseñanza y que la puedes adquirir mes tras mes en nuestra página web.



Procura usar un lenguaje sencillo, práctico, sin usar palabras que las personas no entiendan en el momento.

Recuerda que no es un culto, trata de dar la enseñanza de manera amena, sencilla (pero ungida).

En lo posible, cada enseñanza debería llevar un visual y una estrategia. Puedes variar la forma de enseñar, dependiendo del visual y la estrategia:

- Organizarlos por grupos y darle un punto de la enseñanza a cada grupo
- La enseñanza tradicional (tu enseñando en frente)
- Con una manualidad
- etc.

No uses siempre el mismo tipo de visual, sería una excelente ayuda si

podieras leer libros sobre pedagogía, enseñanza, etc..

Procura no leer mucho la guía, eso demostrará que tu dominas el tema y que lo estudiaste con anterioridad, no permitas desorden en la célula, recuerde que es un lugar de crecimiento espiritual e integración, no un lugar para entretener la gente.

Aplicación de la enseñanza: Es importante finalizar la enseñanza con una aplicación y una oración especial que los lleve a poner en práctica esa Palabra.

Prepara la enseñanza con creatividad, usa visuales, estrategias, dinámicas y demás recursos que puedan ayudarte a transmitir el mensaje de forma creativa.

No olvides cuidar el tiempo, recuerda que no es una predicación o sermón largo y denso, pues eso puede hacer que tu célula se alargue y las personas se aburran.

Utiliza un lenguaje sencillo, ameno y cercano a las personas, recuerda que la célula es un puente entre la iglesia y las personas.

4. ORACIÓN POR LAS NECESIDADES (10 MINUTOS):



Esta parte es crucial y muy importante, porque les mostrará a las personas que son importantes para nosotros y que no los vemos como un numero

más. Además, la oración por las necesidades es la oportunidad perfecta para que Dios muestre su poder, se cuenten testimonios de peticiones respondidas y así más personas crean y lleguen a los pies del Señor.

Procura ser creativo, no digas siempre: “¿quién tiene una necesidad?” por que las personas (sobre todo los nuevos) son tímidas y un poco reacios para contarles sus problemas a otros y más en público. Puedes usar diferentes estrategias (un papelito decorado, etc) y a los 8 días darle un espacio en la bienvenida por si alguno tiene algún testimonio de respuesta.

Nota: recuerda que la duración de la célula es una (1) hora, entendiendo que son personas nuevas y que están disponiendo de su tiempo para aprender y conocer de Dios.

5. LA ATENCIÓN DEL NUEVO Y TOMA DE DATOS (5 minutos)

Uno de los errores más comunes es la desatención a los nuevos que llegan a las células, por eso al inicio de la célula dale una bienvenida especial, procura tener siempre un dulce y una promesa o un detalle para darle a cada nuevo que llegue a tu célula, pídele que se presente y al final no le digas simplemente “bienvenido, cómo te sentiste” sino que debes darle una atención personalizada, no le des una hoja o cuaderno para que llene los datos (por que la célula no es una encuesta del sisben o un censo), siéntate con él un momento, preguntarle por su necesidad, quien lo invitó, de una manera personal tómale los datos y dile que es para llamarlo, orar por él, etc..

¿Quiéres abrir una célula de niños?

Si deseas abrir una célula de niños, debes ponerte en contacto con la Coordinadora de Ministerios Infantiles de la iglesia para que te de las indicaciones sobre cómo



hacerlo, para que recibas la capacitación necesaria, pues para enseñarle a niños hay algunas indicaciones específicas, consejos pedagógicos, etc.

CÁPITULO 5.

MULTIPLICANDO MI CÉLULA

Recuerda que la característica más importante de una célula es que **CRECE y se REPRODUCE**, El crecimiento llega como producto de nuestras oraciones específicas y nuestro trabajo arduo y estratégico para alcanzar nuestras metas.

¿CRECIMIENTO O REPRODUCCIÓN?

Son dos aspectos diferentes, pero que van relacionados. Mucha gente piensa que multiplicación es tener una célula grande de 15 ó 20 personas durante más de 1 año ... **eso es solo crecimiento, más no multiplicación**, crecimiento es cuando a una célula están llegando nuevos constantemente y se continúan asistiendo y creciendo en el proceso.

Hay líderes que caen en el error de conformarse con tener una célula (sea grande o pequeña), pero pasa y pasa el tiempo y **no se multiplica en nuevas células**.

CRECIMIENTO

Hablemos inicialmente de crecimiento; es uno de los aspectos fundamentales de una **CÉLULA VIVA**, es decir, un líder de célula que realmente ha entendido su llamado y propósito.

El crecimiento en la célula se da cuando están llegando personas nuevas cada semana y una célula que comenzó con 4 o 5 personas, a las pocas semanas ya tiene 10 o 15 asistentes.

Realmente no hay un número exacto de personas con las cuales comenzar una célula, pero lo más recomendable es comenzar con 4 o 5 personas, porque menos, ya no sería una célula, sino una visita o consejería.

ESPECIALIZATE EN LA ESTRATEGIA QUE DIOS TE DÉ: Existen muchas estrategias a través de las cuales tu puedes ganar almas para Cristo y llevaras a tu célula, esa estrategia la debes pedir en oración al Señor y cuando Él te la de, debes especializarte en ella, en desarrollarla y transmitirla a tus discípulos

LA ORACIÓN DE 3 (Daniel 6:7)

Piensa por un momento: ¿Por qué Satanás inspiró a los enemigos de Daniel para impedirle orar por un mes?, ¿y por que Daniel oró 3 veces al día durante ese tiempo?

Porque dejar de orar durante un mes, representaría un grave daño a la vida espiritual del profeta Daniel.

Así como el no orar puede traer muerte espiritual, el orar como Daniel (**3 veces al día durante 30 días**) puede traer vida, transformación, salvación y milagros.



Cuando te comprometes a orar durante un mes por las personas que aun no conocen a Jesús, el Espíritu Santo se moverá en sus vidas de una forma sobrenatural y ellas llegarán al Señor a través de tu célula.

Sigue estos sencillos pasos:

- **Primero**, haz un listado de tres conocidos por los cuales deseas orar para que sean salvos (amigos, familia, compañeros de oficina, estudio,

vecinos etc). ¡Recuerda que el propósito es desatar vida!

- **Segundo**, asigna un tiempo en la mañana, tarde y noche para orar por las personas que están en tu list ¡Tres veces al día a lo largo de un mes!
- **En la segunda semana** de tu oración, vas a contactar a esas 3 personas por medio de una llamada telefónica o personalmente, y les harás saber que estas orando por ellos y que quieres orar por sus necesidades.
- **En la tercera semana** de tu oración, busca tener un contacto más personal con ellos, ya sea en tu casa o por medio de una visita, invítalos a tomar un café, etc, y recuérdales que sigues orando por sus necesidades.
- **En la cuarta semana**, vas a dar un paso de fe y los vas a invitar a tu célula.

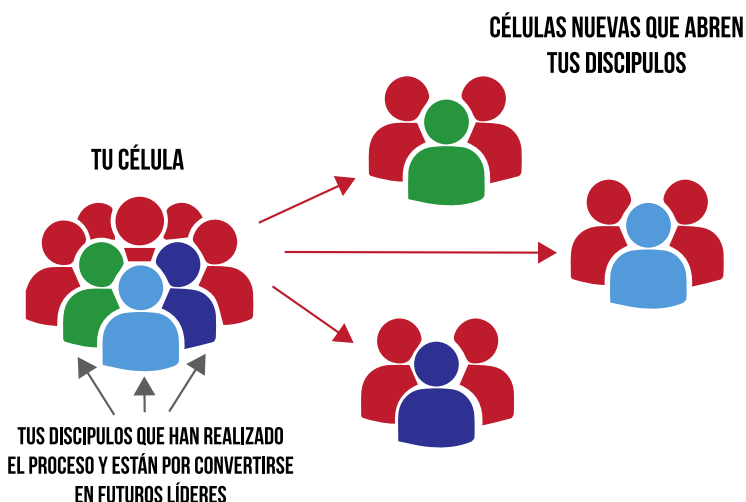
Esta oración de 3 es muy efectiva, tanto para comenzar una célula por primer vez, como para motivar a tus discípulos a ganar nuevos e invitarlos a tu célula.

MUPLICACIÓN

Cuando hablamos de multiplicación, nos referimos a cuando los discípulos de un líder de célula abren nuevas células preferiblemente en lugares donde no hay.

Para poder MULTIPLICAR (o reproducir) tu célula necesitas consolidar y formar discípulos que vas a proyectar para que ellos abran sus propias células.

La multiplicación de tu célula depende de cómo consolides y discipules a tu gente, que primero los pases por Universidad de la Vida y luego que ingresen a Capacitación Destino.



CRECIMIENTO

El crecimiento de la célula se da cuando constantemente están llegando personas nuevas. Es importante que semana a semana a la célula lleguen nuevos invitados y se mantengan los que ya participan en ella.

REPRODUCCIÓN O MULTIPLICACIÓN

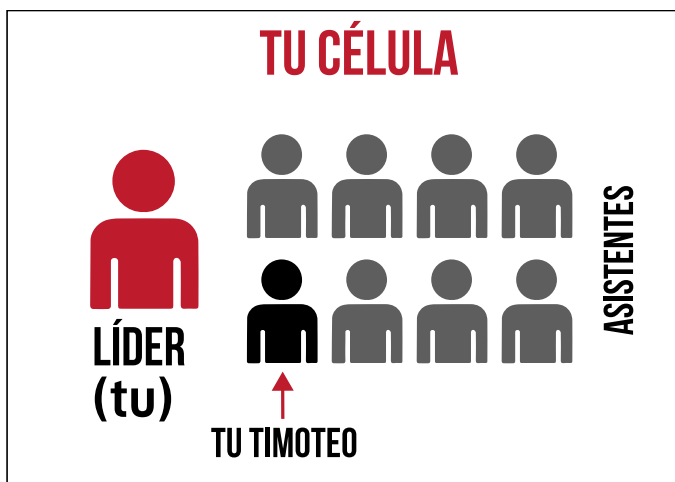
La reproducción o multiplicación es cuando los que ya llevan un tiempo asistiendo a la célula y han hecho todo el proceso, se convierten en nuevos líderes abriendo células nuevas.

¿CÓMO MULTIPLICAR O REPRODUCIR MI CÉLULA?

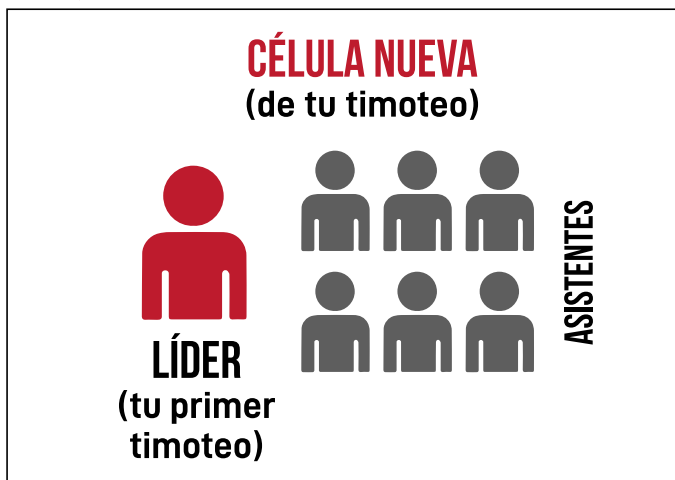
El proceso de reproducción o multiplicación llega cuando la célula tiene suficientes integrantes como para que de ella pueda salir otra célula.

Cuando tu célula ha crecido lo suficiente (un promedio de 20 personas) y tienes discípulos que están en Capacitación Destino y ya fueron a Reencuentro, lo más

conveniente es que ellos abran sus propias células.



RECUERDA: MULTIPLICACIÓN NO ES CUANDO ESTAN LLEGANDO PERSONAS NUEVAS A TU CÉLULA (ESO ES CRECIMIENTO), SINO CUANDO TUS DISCIPULOS ABREN SUS PROPIAS CÉLULAS



CÁPITULO 6.

LA ESCALERA DEL ÉXITO EN LA CÉLULA

LA ESCALERA DEL ÉXITO son 4 pasos sencillos pero fundamentales para el crecimiento integral de cada persona de tu célula.

La Visión es cómo una mesa, tiene 4 patas que la sostiene y si falta una pata la mesa será inestable, de la misma manera, la Escalera del éxito son los pilares o fundamentos de la visión, si hay uno de ellos que no los desarrollas



-  **GANAR**
-  **CONSOLIDAR**
-  **DISCIPULAR**
-  **ENVIAR**

correctamente, no tendrás el crecimiento deseado.



SOMOS LUZ

*“Vosotros sois la luz del mundo; una ciudad asentada sobre un monte no se puede esconder. Ni se enciende una luz y se pone debajo de un almud, sino sobre el candelero, y alumbra a todos los que están en casa”. **(Mateo 5:14-15)***

Ganar es alcanzar personas nuevas a través de la predicación del evangelio, para que entreguen su vida a Jesús y lo acepten como Señor. Ganar almas es un privilegio porque Dios mismo nos encarga esta misión tan importante para Su Reino, por eso trabajamos por ganar almas por que amamos a las

personas y queremos lo mejor para ellas. Salvar a las personas es importante para Dios, así que es importante para nosotros

El ganar es el punto de partida, es la base de la escalera del éxito y de la visión en sí, por que si no ganamos, no podremos consolidar, discipular o enviar. El evangelismo en tu célula es la base y el punto de partida.

La célula es una de las maneras más eficaces para ganar almas, puedes



comprometer a cada uno

de los asistentes a tu célula a ganar una persona como mínimo al mes y así la célula crecerá. En tu célula debe haber nuevos constantemente, debes motivar a tus discípulos y salir con ellos a evangelizar, no esperes a que las personas lleguen por sí solas.



¿Cuándo comienza?

El proceso de Ganar inicia cuando una persona comienza a asistir a una célula o a una de las reuniones de la iglesia.



¿Cuándo termina?

Cuando la persona está inscrita a Universidad de la Vida y asiste a la primera clase donde comienza el siguiente paso que es: Consolidar.



PARA QUE NINGUNO SE PIERDA

“Cuando estaba con ellos en el mundo, yo los guardaba en tu nombre; a los que me diste, yo los guardé, y ninguno de ellos se perdió”.

(Juan 17:3)

Consolidar es cuidar a cada nuevo creyente como a un recién nacido y afirmar su fe a través de un encuentro personal con Jesús. Todas las personas son valiosas por que Jesús derramó Su sangre por ellos, por eso cuidamos a todos con el mismo amor con que un padre cuida a un recién



nacido. Un encuentro con Jesús transforma por completo una vida. ¡Así que hacemos todo para que cada persona pueda tener esa experiencia sobrenatural!

En la consolidación es donde se evidencia realmente que tienes compasión por cada alma y que el amor de Dios por ellos está en ti, debes cuidarlos, llamarlos, visitarlos, mostrar verdadero interés por la persona y por sus necesidades.



¿Cuándo comienza?

El proceso de Consolidar comienza cuando esa persona que ganaste y que lleva varias semanas asistiendo a tu célula, asiste a la primera clase de la Universidad de la Vida.

Recuerda que la Universidad de la Vida no es para ganar personas nuevas, es para los que ya han sido ganados en tu célula y llevan varias asistencias constantes en ella



¿Cuándo termina?

Cuando el nuevo creyente se inscribe y asiste a la primera clase de Capacitación Destino y comienza entonces el proceso de: Discipular



SIEMPRE ESTAMOS APRENDIENDO

“Por tanto, id, y haced discípulos a todas las naciones, bautizándolos en el nombre del Padre, y del Hijo, y del Espíritu Santo; enseñándoles que guarden todas las cosas que os he mandado; y he aquí yo estoy con vosotros todos los días, hasta el fin del mundo. Amén”.

(Mateo 28:19-20)

Discipular es el proceso mediante el cual cada persona se vuelve un creyente maduro y crece hasta llegar a tener el carácter de Cristo. La misión que Jesús nos dejó fue hacer discípulos, no



simpatizantes. Las personas son como vasijas de barro que necesitan ser formadas por las manos del alfarero divino, formamos, capacitamos y preparamos a las personas con amor, paciencia y dedicación de manera personal entregando lo mejor de nosotros.

Jesús los formó y trabajó en su carácter, discipular es reproducir en ellos el carácter de Cristo que debe haber en ti como líder y enseñarles cómo rescatar a otros también. Jesús mantuvo una vida de relación con sus discípulos y así se constituyó su ministerio, a través de relaciones sólidas.



¿Cuándo comienza?

El proceso de Discipular comienza cuando la persona asiste a la primera clase de Capacitación Destino.



¿Cuándo termina?

Cuando la persona se gradúa de Capacitación Destino y está lista para abrir su propia célula .



HACEMOS DE CADA MIEMBRO UN LÍDER

“Lo que has oído de mí ante muchos testigos, esto encarga a hombres fieles que sean idóneos para enseñar también a otros”. (2 Timoteo 2:2)

Enviar es el momento en el que nuevos líderes son empoderados para ejercer el liderazgo y cumplir la Gran Comisión. Nuestra misión es grande y todos debemos estar involucrados en alcanzar toda esta ciudad para Cristo, podemos alcanzar a nuestras familias, amigos, compañeros, vecinos etc, con el mensaje de Salvación.

Jesús envió a sus discípulos predicar y a sanar. Este aspecto es un muy importante pues debes FORMAR a los

discípulos para que abran células nuevas.



¿Cuándo comienza?

Cuando una persona abre su primera célula y comienza a desarrollar su llamado alcanzado a otros para Cristo, creciendo y reproduciendo el carácter de Cristo en otros.



¿Cuándo termina?

El proceso de enviar no tiene un punto final en si, por que un líder que ha sido enviado siempre está alcanzando a otras personas que ingresan al proceso de ganar, luego al consolidar, etc.

Nunca olvides que las células son el corazón de la Visión, es allí donde buscamos el crecimiento en cada persona, es donde las personas conocen a Jesús y son edificadas con la Palabra de Dios, por eso es necesario que en tu célula hayan nuevos cada semana.

1. GANAR

Las células son una excelente oportunidad para invitar personas nuevas y predicarles el evangelio




4. ENVIAR

Los nuevos líderes abren su propia célula y repiten el mismo proceso con personas nuevas que él alcance para Cristo



2. GANAR

En las células se cuida a las personas de manera personal, el líder puede conocer las necesidades de cada discípulo, orar por ellos y ministrarles



3. DISCIPULAR

En la célula se forman los futuros líderes y se eligen los integrantes para formar tu equipo de 12



NO LO OLVIDES:

- Debes predicar un mensaje que llegue a todas las personas **(Lucas 8:5-8)**.
- Debes ser sensible a las necesidades de las personas.
- La meta es que en tu célula las personas conozcan a Jesús.

Tu gran desafío es lograr que cada corazón se convierta en buena tierra, sin importar que clase de personas lleguen a tu célula, debes mirarlos con fe y en oración vas a pedir al Señor que la Palabra llegue a sus corazones.

TU OBJETIVO:

Es lograr ganar mínimo una persona al mes y así en un año tendrás 12 personas en tu célula, a las cuales durante ese año vas a enviar a Universidad de la Vida y Capacitación Destino, esto significa que en aproximadamente 1 año y medio ya te has multiplicado en por lo menos 5 células nuevas .

ERES LA PERSONA DE DIOS PARA ESTE TIEMPO (Jueces 6:12-14)

Las estadísticas y estudios dicen que cada uno de nosotros llega a influenciar directa o indirectamente por lo menos a diez mil personas durante el transcurso de nuestra vida.



Debes entender que Dios no quiere que simplemente te acomodes en tu silla en la iglesia, recibas la predicación y aprendas algo nuevo, gozarte en la adoración y ya. Él te ha llamado al igual que a Gedeón, Moisés, Nehemías, Jeremías, Pedro, etc..

Ninguno de ellos sabía que habían nacido para influenciar y liderar a otros; ninguno de ellos sabía que Dios los había escogido y llamado para liderar, solo hasta que Él se los mostró. De la misma manera quizá tú nunca te habías imaginado que podrías influenciar a tantas personas a tu alrededor, y mejor aún, que las podrías guiar a conocer al Señor que es la mejor

influencia que podemos ejercer sobre otro.

El Señor Jesús cuando estuvo aquí en la tierra nos dejó una misión, que es poder hacer discípulos. En la Vision tenemos herramientas que nos ayudan a cumplir esta misión, tú puedes ser un gran líder, más es muy importante que puedas comenzar a esforzarte para ser; no cualquier líder; sino el mejor de todos.

**ASÍ QUE ÁNIMO, NO ESPERES
MÁS, COMIENZA A DESARROLLAR
TU CÉLULA CON EXCELENCIA,
PASIÓN, DILIGENCIA, COMIENZA A
DAR LO MEJOR DE TI POR TU
CÉLULA Y TUS DISCIPULOS.**

Centro de Fe y Esperanza de Bello

www.cfebello.co

322 80 44

@cfebello

Bello - Antioquia – Colombia

2023